



Высококачественные крышки

Крышка резервуара - Круглые крышки, тип LKDS и LKDC

Применение

Изготовленные из нержавеющей стали круглые крышки люков LKDC и LKDS устанавливаются на емкостях или цистернах, в которых необходимы закрывающиеся отверстия для доступа внутрь емкости. Люки располагаются выше уровня жидкости.

Принцип действия

Крышка LKDC комплектуется сменным самоочищающимся сдвоенным манжетным уплотнением (см. рис. 2) для предотвращения разбрызгивания или расплескивания жидкости, например, при безразборной мойке и других подобных операциях или при транспортировке. Крышка LKDS не является герметичной и поэтому поставляется вместе с брызговиком для предотвращения разбрызгивания жидкости при мойке.

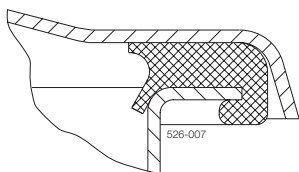


Рис. 2. Сдвоенное манжетное уплотнение.



Крышки люка LKDC и LKDS.

Технические данные

LKDC	
Стальные детали	1.4301 (304) или 1.4404 (316L) Крышка и рама поставляются с сертификатом испытаний 3.1 в соответствии с EN 10204
Пластиковые детали	Нейлон
Уплотнения	EPDM, NBR, FPM, Q(силикон) Компания имеет сертификацию 3A на крышки LKDC с размерами 516 и 620. Кроме того, все уплотнения крышек LKDC изготавливаются в соответствии с рекомендациями 3A
Отделка	Полузеркальная
Рабочее давление	Давление не подавать!
Макс. температура	+ 90°C (NBR) + 100°C (Q) + 140°C (EPDM, не для масла и жира) + 140°C (FPM фторкаучук)
Мин. температура	- 20°C

LKDS	
Стальные детали	1.4301 (304) или 1.4404 (316L)
Отделка	Полузеркальная
Рабочее давление	Давление не подавать!

Варианты LKDC

A. Имеется шарнирная петля для запорного устройства, что позволяет перемещать крышку вбок.

B. Уплотнения EPDM, NBR, FPM, Q(силикон).

Заказ

При оформлении заказа необходимо указать следующее:

- Стальные детали: 1.4301 (304) или 1.4404 (316L).
- Тип материала уплотнительного кольца: EPDM, NBR, FPM, Q (силикон).
- Высота рамы.
- Размер крышки, OD/ID

Размеры (мм) LKDC

Размер/OD	202	306	404	454	454	516	516	620	620
ID	198	302	400	448	448	510	510	614	614
F	85	100	100	100	200	100	200	100	200
t	2	2	2	3	3	3	3	3	3
C	354	457	555	609	609	675	675	676	676
G	48	28	64	60	160	55	155	64	164
H	43	28	59	60	160	53	153	59	159
E	156	146	178	201	301	197	257	208	308
Толщина крышки	1.5	1.5	2	2	2	3	3	3	3
Вес (кг)	3.4	6.3	8.3	12.2	15.8	14.4	17.7	18.8	24.3

Размеры (мм) LKDS

Размер/OD	454	454
ID	448	448
F	24	100
t	3	3
C	272	272
Толщина крышки	2	2
Вес (кг)	5	6

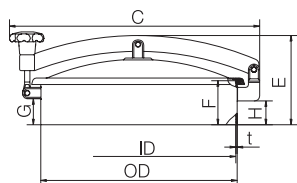


Рис. 3. Размеры LKDC.

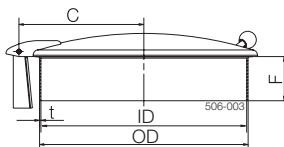


Рис. 4. Размеры LKDS.

ESE00315RU 0801

Приведенная здесь информация является достоверной на момент выпуска брошюры, но может подвергаться изменениям без предварительного уведомления.

Как обратиться в компанию Alfa Laval:

Подробная информация по контактам во всех странах непрерывно обновляется на нашей странице интернета. Просим Вас обратиться к www.alfalaval.com для непосредственного доступа к информации.